



Dlouhodobé přijaté půjčené prostř.	0,0	0,0	0,0	0,0	0,0	0,0	0,0
Splátky úvěrů a půjček (-)	0,0	0,0	0,0	0,0	0,0	0,0	0,0
Změna stavu fin. prostředků (+) *	0,0	0,0	0,0	0,0	0,0	0,0	0,0
Volné fin.prostředky z minulých let	129 662,6	69 264,7	53,4	2 120,1	-5 200,0	-46 424,6	892,8

\* použití (+) / navýšení (-) zůstatků účelových fondů

#### Saldo provozního a investičního rozpočtu města (tis.Kč)

Provozní rozpočet 2023	schválený rozpočet	rozpočtová opatření	upravený rozpočet	plnění k 31.12.23	% plnění k upr. rozp.
<b>Běžné příjmy</b>	<b>335 360,3</b>	<b>68 263,4</b>	<b>403 623,7</b>	<b>413 575,2</b>	<b>102,5</b>
z toho daňové příjmy	247 635,0	36 177,0	283 812,0	293 402,7	103,4
nedaňové příjmy	46 649,7	15 702,6	62 352,3	62 790,7	100,7
provozní dotace	41 075,6	16 383,8	57 459,4	57 381,8	99,9
<b>Běžné výdaje</b>	<b>291 266,7</b>	<b>17 795,3</b>	<b>309 062,0</b>	<b>289 838,4</b>	<b>93,8</b>
<b>Přebytek provozního rozpočtu</b>	<b>44 093,6</b>	<b>50 468,1</b>	<b>94 561,7</b>	<b>123 736,8</b>	<b>130,85</b>
Investiční rozpočet 2023	schválený rozpočet	rozpočtová opatření	upravený rozpočet	plnění k 31.12.23	% plnění k upr. rozp.
<b>Kapitálové příjmy a dotace</b>	<b>2 026,3</b>	<b>10 514,2</b>	<b>12 540,5</b>	<b>12 657,9</b>	<b>100,9</b>
z toho příjmy z prodeje majetku	359,3	9 726,2	10 085,5	10 203,2	101,2
kapitálové dotace	1 667,0	788,0	2 455,0	2 454,7	100,0
<b>Kapitálové výdaje</b>	<b>48 240,0</b>	<b>53 662,2</b>	<b>101 902,2</b>	<b>89 970,1</b>	<b>88,3</b>
<b>Schodek investičního rozpočtu</b>	<b>-46 213,7</b>	<b>-43 148,0</b>	<b>-89 361,7</b>	<b>-77 312,2</b>	<b>86,52</b>
<i>Vlastní investiční zdroje</i>	46 573,0	52 874,2	99 447,2	87 515,4	

Údaje a doklady o plnění rozpočtu příjmů, výdajů a o dalších fin. operacích v plném členění podle rozpočtové skladby jsou k nahlédnutí na odboru finančním MěÚ (výkaz Fin 2-12).

Podrobný rozpis příjmů, výdajů a financování je obsažen v rozboru hospodaření k 31.12.2023.

Údaje o hospodaření s majetkem a dalších finančních operací jsou uvedeny v roční účetní závěrce, ve výkazech rozvaha, výkaz zisku a ztráty a v příloze účetní závěrky. Tyto výkazy jsou k nahlédnutí na odboru finančním.

**Rozpočtové hospodaření města skončilo k 31.12.2023 přebytkem ve výši 46.424,6tis.Kč.**

C) Údaje o plnění výnosů a nákladů - hospodářská činnost k 31.12.2023 (tis.Kč)

	<b>schválený rozpočet</b>	<b>rozpočtová opatření</b>	<b>upravený rozpočet</b>	<b>plnění k 31.12.23</b>	<b>% plnění k upr. rozp.</b>
Výnosy	24 238,0	0,0	24 238,0	25 738,7	106,2
Náklady	23 607,6	0,0	23 607,6	31 334,8	132,7
<b>Výsledek hospodaření</b>	<b>630,4</b>	<b>0,0</b>	<b>630,4</b>	<b>-5 596,1</b>	<b>-887,7</b>

Hospodářskou činnost, jejímž předmětem je správa a údržba bytového a nebytového fondu, provádí na základě uzavřené příkazní smlouvy Městský bytový podnik Vysoké Mýto s. r.o.

Výsledek hospodaření hospodářské činnosti k 31.12.2023 je ztráta ve výši 5.596,1tis. Kč.

Doklady týkající se hospodářské činnosti jsou k nahlédnutí v sídle společnosti Městský bytový podnik V. Mýto s. r.o.

D) Rozvaha k 31.12.2023 (tis.Kč)

<b>Název položky</b>	<b>Běžné období</b>	<b>Minulé období</b>	<b>Změna 2022/2023</b>	<b>Změna %</b>
<b>Aktiva celkem</b>	<b>2 189 871,0</b>	<b>2 106 640,5</b>	<b>83 230,5</b>	<b>3,95%</b>
Stálá aktiva	1 954 811,1	1 917 093,4	37 717,7	1,97%
Oběžná aktiva	235 059,9	189 547,1	45 512,8	24,01%
<b>Pasiva celkem</b>	<b>2 189 871,0</b>	<b>2 106 640,5</b>	<b>83 230,5</b>	<b>3,95%</b>
Vlastní kapitál	2 091 319,3	2 017 257,9	74 061,4	3,67%
Cizí zdroje	98 551,7	89 382,6	9 169,1	10,26%

Roční účetní závěrka města Vysokého Mýta je uložena na odboru finančním MěÚ a je předkládána zastupitelstvu města jako samostatný bod ke schválení.

E) Monitoring hospodaření ÚSC k 31.12.2023 (Kč) MF ČR - soustava informativních a monitorujících ukazatelů

Na základě usnesení vlády ČR ze dne 24.srpna 2022 č. 719 provádí Ministerstvo financí monitoring hospodaření územních samosprávných celků.

<b>Monitorující ukazatele</b>	<b>Hodnota</b>
Pravidlo rozpočtové odpovědnosti (v %)	0,00
Podíl cizích zdrojů k celkovým aktivům (v %)	6,09
Běžná likvidita	2,11

<b>Informativní ukazatele</b>	<b>Hodnota</b>
Počet obyvatel	12 333
Běžné výdaje na obyvatele	23 501,0
Finanční stabilita	0,97
Podíl vlastních příjmů na celkových příjmech	0,86
Podíl celkových konsolidovaných výdajů na běžných příjmech	0,92
Saldo příjmů a výdajů po konsolidaci	46 424 613,7
Provozní saldo	123 736 759,1
Rozdíl provozního salda a uhrad splátek dluhopisů a půjčených prostředků	123 736 759,1
Podíl provozního salda k běžným příjmům ( % )	29,92
Provozní saldo na obyvatele	10 033,00
Podíl investičních transferů na kapitálových výdajích	0,03
Podíl kapitálových výdajů na provozním saldu	0,73
Dluhová služba celkem	0,0
Ukazatel dluhové služby ( % )	0,0
Krytí dluhové služby	0,0
Dluh	0,0
Dluh zřízených příspěvkových organizací	0,0
Dluh na obyvatele	0,0
Krytí dluhu	0,0
Stav na bankovních účtech a v pokladnách	170 369 737,3
Stav na bankovních účtech a pokladnách zřízených přísp. organizací	47 493 133,0
Podíl cizích zdrojů bez dotačních záloh k celkovým aktivům (%)	6,00
Čistá aktiva	2 176 082 802,0
Čistá aktiva na obyvatele	176 444,0
Okamžitá likvidita	1,57

Monitoring slouží pro hodnocení hospodářské situace obcí a krajů, přičemž je založen na sledování soustavy dvacetiosmi ukazatelů, které vychází z finančních a účetních výkazů zasílaných do systému Státní pokladny. Za stěžejní jsou považovány tři následující ukazatele, které označujeme jako monitorující: Pravidlo rozpočtové odpovědnosti (§ 17 zákona č. 23/2017 Sb., o pravidlech rozpočtové odpovědnosti) - podíl dluhu k průměru příjmů za poslední 4 roky, hodnota by neměla překročit 60 % . Podíl cizích zdrojů k celkovým aktivům - tento ukazatel zachycuje míru zadlužení majetku daného ÚSC. To znamená, jaký podíl aktiv je kryt cizími zdroji, hodnota by neměla překročit 25 % . Běžná likvidita - vyjadřuje podíl oběžných aktiv a krátkodobých závazků. Hodnota ukazatele nižší než 1 naznačuje, že obec není schopna splatit své krátkodobé závazky (dostává se do platební neschopnosti), hodnota by měla být vyšší než 1.

**F) Rozpočtová odpovědnost k 31.12.2023 (tis.Kč)**

Ukazatel	Hodnota
Příjem v roce 2023	426 233,0
Příjem v roce 2022	383 505,3
Příjem v roce 2021	364 474,0
Příjem v roce 2020	350 960,3
Průměr příjmů za poslední 4 roky	381 293,2
Účet 281 - Krátkodobé úvěry	0,0
Účet 282 - Eskontované krátkodobé dluhopisy (směnky)	0,0
Účet 283 - Krátkodobé závazky z vydaných dluhopisů	0,0
Účet 289 - Jiné krátkodobé půjčky	0,0
Účet 322 - Směnky k úhradě	0,0
Účet 326 - Přijaté návratné finanční výpomoci krátkodobé	0,0
Účet 362 - Krátkodobé závazky z ručení	0,0
Účet 451 - Dlouhodobé úvěry	0,0
Účet 452 - Přijaté návratné finanční výpomoci dlouhodobé	0,0
Účet 453 - Dlouhodobé závazky z vydaných dluhopisů	0,0
Účet 456 - Dlouhodobé závazky z ručení	0,0
Účet 457 - Dlouhodobé směnky k úhradě	0,0
Dluh celkem	0,0
Podíl dluhu k průměru příjmů	0,00%
5 % z rozdílu mezi výší dluhu a 60 % průměru příjmů za poslední 4 roky	-

Zákon č. 23/2017 Sb. o pravidlech rozpočtové odpovědnosti specifikuje pravidla rozpočtové odpovědnosti veřejných institucí v sektoru veřejných institucí a působnost Národní rozpočtové rady. Dle tohoto zákona se dluhem územního samosprávného celku rozumí hodnota nesplacených závazků z:

a) vydaných dluhopisů, b) přijatých úvěrů, zápujček a návratných finančních výpomocí, c) realizace plnění záruk d) vystavení směnek.

Pravidlo rozpočtové odpovědnosti (§ 17 zákona č. 23/2017 Sb., o pravidlech rozp.odpovědnosti) - podíl dluhu k průměru příjmů za poslední 4 roky, hodnota by neměla překročit 60 % .

**G) Stav nesplacených přijatých zápůjček a úvěrů k 31. 12. 2023 (Kč)**

Věřitel	Nesplacená jistina	Splatnost
	0,0	
<b>Celkem zůstatek k 31.12.2023</b>	<b>0,0</b>	

Město nečerpalo v roce 2023 žádný úvěr ani půjčku. Všechny přijaté úvěry a půjčky byly v minulosti řádně splaceny.

**H) Stav nesplacených poskytnutých zápůjček a úvěrů k 31. 12. 2023 (Kč)**

Dlužník	Nesplacená jistina	Splatnost
Městské lesy Vysoké Mýto, spol. s r.o.	1 496 091,0	3 roky
<b>Celkem zůstatek k 31.12.2023</b>	<b>1 496 091,0</b>	

Město schválilo v roce 2023 poskytnutí zápůjčky finančních prostředků ve výši 3,0 mil. Kč společnosti Městské lesy Vysoké Mýto s.r.o. V minulosti poskytnuté zápůjčky jsou dlužníky řádně splaceny.

**I) Poskytnutá ručitelství třetím osobám k 31.12.2023 (Kč)**

Dlužník	Nesplacená jistina	Splatnost
-	-	-
<b>Celkem zůstatek k 31.12.2023</b>	<b>0,0</b>	

Město neuzavřelo v roce 2023 žádné smlouvy o převzetí ručitelství závazku. Město neručí za závazky žádnému dlužníkovi.

**J) Stav bankovních účtů k 31.12.2023 (Kč) (bez účtů účelových peněžních fondů)**

Název účtu	zůstatek k datu	1.1.	31.12.
KB-depozitní účet		107 505,5	70 863,4
KB-účet hospodářská činnost		9 523 519,0	12 504 173,1
KB-účet místní poplatky		120 067,3	282 816,7
KB-příjmový účet		603 218,6	489 026,2
KB-příjmový účet (pokuty)		641 865,9	357 321,1

KB-výdajový účet	6 305 629,7	3 847 829,9
KB-základní účet	374 355,7	469 827,4
KB-portoliový účet	854,8	972,5
KB-spořicí účet (32D)	56 355 878,8	88 077 215,7
KB-3M termínovaný účet	5 000,0	5 000,0
ČSOB-spořicí účet	24 245 208,3	15 104 381,1
ČSOB-termínovaný vklad (1M)	20 035 000,0	46 207 000,0
ČSOB-municipální konto	153 412,4	150 751,5
ČS-běžný účet	3 783,5	3 183,9
ČNB-účet dotace SFDI	10 000,0	10 000,0
ČNB-běžný účet	2 543,5	2 186,5
<b>celkem</b>	<b>118 487 843,0</b>	<b>167 582 549,0</b>

V roce 2023 došlo ke zvýšení objemu finančních prostředků na běžných účtech města o částku 49,1 mil.Kč. Finanční rezervy města vzrostly o 41,5% hodnoty vykázané na začátku roku.

#### K) Stav bankovních účtů účelových peněžních fondů a finančních aktiv k 31.12.2023 (Kč)

Název fondu	zůstatek k datu	1.1.	31.12.
Sociální fond		437 914,63	417 545,67
Fond obnovy vodohospodářského majetku města Vys. Mýta		1 949 933,00	2 244 221,00

V roce 2023 došlo k navýšení objemu finančních prostředků na účtech fondů města o částku 273,9tis.Kč.

Tvorba a čerpání Sociálního fondu města Vysokého Mýta se řídí jeho statutem schváleným usnesením Zastupitelstva města Vysokého Mýta dne 12.12.2012.

Tvorba a čerpání Fondu obnovy vodohospodářského majetku města Vysokého Mýta se řídí jeho statutem schváleným usnesením Zastupitelstva města Vysokého Mýta dne 17.9.2014.

L) Vyúčtování finančních vztahů ke státnímu rozpočtu a ost. veřejným rozpočtům k 31.12.2023 - přijaté dotace, příspěvky a dary

1. Přehled transferů poskytnutých ze státního rozpočtu, státních fondů a fondů EU v roce 2023 (tis.Kč)

Označení účelové dotace	Poskytnuto	Čerpáno	%
Příspěvek na výkon státní správy	28 550,6	28 550,6	100,0
MPSV ČR - SPOD - náhrada nákladů	6 089,6	7 276,0	119,5
MPSV ČR - pečovatelská služba - dotace	1 721,0	1 721,0	100,0
MPSV ČR - terénní programy - dotace	320,0	320,0	100,0
MPSV ČR-příspěvek na výkon sociální práce	880,5	880,5	100,0
MPSV ČR - SPOD - doplatek dotace 2022	1 226,4	1 226,4	100,0
MŽP ČR-ÚSES pro ORP V.Mýto-neinvestiční dotace	402,0	402,0	100,0
ÚP ČR - příspěvek na výkon pěstounské péče	297,0	297,0	100,0
MFČR-volby Prezidenta ČR-dotace	401,0	457,8	114,2
MV ČR - Asistent prevence kriminality 2023 - dotace	570,0	570,0	100,0
MV ČR - GR HZS ČR - neinvestiční dotace pro jednotky SDH	227,4	227,4	100,0
MPO ČR-revitalizace V.O. VM-4.etapa-dotace	2 370,0	2 369,7	100,0
Kompenzační přísp. na ubytování uprchlíků z Ukrajiny	190,0	190,5	100,3
MK ČR - Program reg. MPR a MPZ - finanční podpora	2 240,0	2 240,0	100,0
MZe ČR-lesní hospodářské osnovy	338,4	338,4	100,0
Mikádo SVČ VM- OP JAK - neinvestiční dotace ESF,SR	2 133,9	2 133,9	100,0
SŠZ DM a ŠJ VM-OP J.A.Komenský-nein. dotace	343,6	343,6	100,0
ZŠ Knířov - OP JAK - neinvestiční dotace ESF,SR	691,1	691,1	100,0
MŠ Pod Smrkem VM - OP JAK - nein.dotace ESF,SR	428,1	428,1	100,0
ZŠ Jiráskova VM - OP JAK - nein.dotace ESF,SR	3 850,0	3 850,0	100,0
MŠ Čtyřlístek VM - OP JAK - nein.dotace ESF,SR	568,7	568,7	100,0
<b>Celkem</b>	<b>53 839,3</b>	<b>55 082,7</b>	<b>102,3</b>

2. Přehled transferů poskytnutých Pardubickým krajem a ostatními poskytovateli v roce 2023 (tis.Kč)

Označení účelové dotace	Poskytnuto	Čerpáno	%
Pardubický kraj - investiční dotace pro jednotky SDH	85,0	85,0	100,0
Pardubický kraj - neinvestiční dotace pro jednotky SDH	1,0	1,0	100,0



P-kraj - odměna v oblasti památkové péče	100,0	100,0	100,0
<b>Celkem</b>	<b>186,0</b>	<b>186,0</b>	<b>100,0</b>

### 3. Přehled tranferů poskytnutých obcemi v roce 2023(tis.Kč)

Označení účelové dotace	Rozpočet	Čerpáno	%
Poplatky za přestupky od ostatních obcí	124,5	124,5	100,0
<b>Celkem</b>	<b>124,5</b>	<b>124,5</b>	<b>100,0</b>

<b>CELKEM PŘIJATÉ DOTACE, PŘÍSPĚVKY A DARY</b>	<b>54 149,8</b>	<b>55 393,2</b>	<b>102,30</b>
--	-----------------	-----------------	---------------

Dotace, příspěvky a granty přijaté do rozpočtu města za rok 2023 činily celkem 54.149,8tis.Kč. Rozpis přijatých dotací a jejich čerpání v průběhu roku 2023 je zpracován v tabulkách. Dotace a granty byly řádně vyúčtovány poskytovatelům dotací. U dotace MPSVČR-dotace na čin.vyk.obcemi v oblasti soc.-práv. ochrany dětí bylo požádáno o doplatek dotace na dofinancování skutečných výdajů ve výši 1.186,4tis.Kč, u dotace MFČR-volby Prezidenta ČR-dotace bylo požádáno o doplatek na dofinancování skutečných výdajů ve výši 56.763,77Kč.

### M) Vyúčtování finančních vztahů k příjemcům dotací a příspěvků z rozpočtu města k 31.12.2023 (tis.Kč)-poskytnuté dotace a dary

1. Individuální dotace, dary	Schváleno	Poskytnuto	%
KONZUM o.d. Ústí nad Orlicí	221,0	221,0	100,0
Oblastní spolek Český červený kříž - Senior doprava	350,0	350,0	100,0
Ledax Vysoké Mýto o.p.s.	5 000,0	5 000,0	100,0
Ledax Vysoké Mýto o.p.s.-investiční dotace	241,7	241,7	100,0
Naděje o.s., Vysoké Mýto	930,0	930,0	100,0
Tělocvičná jednota Sokol Vysoké Mýto	150,0	0,0	0,0
Berenika Vysoké Mýto, o.p.s.	349,0	349,0	100,0
SKP-CENTRUM, o.p.s.	270,0	270,0	100,0
Laxus z.ú.	40,0	40,0	100,0
Regionální muzeum ve Vysokém Mýtě	1 169,6	1 169,6	100,0
MAS Litomyšlsko	61,7	61,7	100,0
VYSOKOMÝTSKÁ KULTURNÍ, o.p.s.	20 943,0	20 943,0	100,0
VYSOKOMÝTSKÁ KULTURNÍ, o.p.s.-investice	2 636,0	2 415,6	91,6
<b>Celkem</b>	<b>32 362,0</b>	<b>31 991,6</b>	<b>98,9</b>

<b>2. Dotace na podporu kultury</b>	<b>Schváleno</b>	<b>Poskytnuto</b>	<b>%</b>
Divadelní spolek Šembera	30,0	30,0	100,0
Loutkové divadlo Srdíčko Vysoké Mýto, z.s.	26,0	26,0	100,0
Železniční modeláři Kujebina z. s.	49,0	49,0	100,0
Berenika - Vysoké Mýto, o.p.s.	15,0	15,0	100,0
z.s.Triangl Vysoké Mýto	18,5	18,5	100,0
Orel, jednota Vysoké Mýto	6,5	6,5	100,0
Up z.s.	27,0	27,0	100,0
Pěvecký sbor OTAKAR Vysoké Mýto, z.s.	23,0	23,0	100,0
Náboženská obec Církve československé husitské ve V.Mýtě	20,0	20,0	100,0
Česká křesťanská akademie, z.s. Vysoké Mýto	20,0	20,0	100,0
Sdružení rodičů GVM, z.s.	5,0	5,0	100,0
Spolek přátel Carrosserie Sodomka	30,0	30,0	100,0
fyzická osoba	5,0	5,0	100,0
fyzická osoba	13,0	13,0	100,0
Komorní filharmonie Pardubice	20,0	20,0	100,0
Promejto, z. s.	20,0	20,0	100,0
Vyšší odb. škola stavební a Střední škola stavební Vysoké Mýto	49,0	49,0	100,0
Římskokatolická farnost – děkanství Vysoké Mýto	14,0	14,0	100,0
Gymnázium Vysoké Mýto	49,0	49,0	100,0
<b>Celkem</b>	<b>440,0</b>	<b>440,0</b>	<b>100,0</b>

<b>3. Dotace na podporu styku s partnerskými městy</b>	<b>Schváleno</b>	<b>Poskytnuto</b>	<b>%</b>
Gymnázium Vysoké Mýto	10,0	10,0	100,0
Střední škola podnikání, s.r.o.	20,0	20,0	100,0
<b>Celkem</b>	<b>30,0</b>	<b>30,0</b>	<b>100,0</b>

<b>4. Dotace a dary rady města</b>	<b>Schváleno</b>	<b>Poskytnuto</b>	<b>%</b>
Orlické sportovní sdružení okresu Ústí nad Orlicí, z.s.	5,0	5,0	100,0
CONSTAR bac s.r.o.,Včelákov	2,0	2,0	100,0
Dobroběh VM z.s.	5,0	5,0	100,0
SDH Vysoké Mýto	35,0	35,0	100,0
SDH Vysoké Mýto	10,0	10,0	100,0

REGION ORLICKO-TŘEBOVSKO	3,0	3,0	100,0
Tanelno s.r.o.,Praha	5,0	5,0	100,0
Spolek přátel růžového paloučku	5,0	5,0	100,0
Společnost železniční Česká Třebová	10,8	10,8	100,0
Oblastní charita Nové Hrady u Skutče	20,0	20,0	100,0
fyzická osoba	10,0	10,0	100,0
SK Donocykl	40,0	40,0	100,0
<b>Celkem</b>	<b>159,0</b>	<b>150,8</b>	<b>94,8</b>
<b>5. Dotace na podporu školství</b>	<b>Schváleno</b>	<b>Poskytnuto</b>	<b>%</b>
Gymnázium Vysoké Mýto	30,0	30,0	100,0
Sdružení rodičů při Gymnáziu Vysoké Mýto, z.s.	10,0	10,0	100,0
Plavecká škola AQUASPORT, Vysoké Mýto	5,0	5,0	100,0
Speciální základní a praktická škola Vysoké Mýto	20,0	20,0	100,0
Základní škola a Praktická škola SVÍTÁNÍ,o.p.s.	10,0	10,0	100,0
DESKOVKY FENIX z.s.	15,0	15,0	100,0
Střední škola podnikání Vysoké Mýto, s.r.o.	15,0	15,0	100,0
SKP-CENTRUM, o.p.s.	5,0	5,0	100,0
VOŠS a SŠS Vysoké Mýto	40,0	40,0	100,0
<b>Celkem</b>	<b>150,0</b>	<b>150,0</b>	<b>100,0</b>
<b>6. Dotace na podporu sportu</b>	<b>Schváleno</b>	<b>Poskytnuto</b>	<b>%</b>
Berenika - Vysoké Mýto, o.p.s.	10,0	10,0	100,0
Český kynologický svaz ZKO Vysoké Mýto - 206	8,0	8,0	100,0
Dobroběh Vysoké Mýto, z.s.	10,0	10,0	100,0
Junák - český skaut, středisko Vysoké Mýto, z.s.	10,0	10,0	100,0
Klub českých turistů Vysoké Mýto	20,0	20,0	100,0
Klub kuželkářů Vysoké Mýto z.s.	35,0	35,0	100,0
Orel, jednota Vysoké Mýto	45,0	45,0	100,0
RC Team Vysoké Mýto	6,0	6,0	100,0
SH ČMS - Sbor dobrovolných hasičů Vysoké Mýto I	12,0	12,0	100,0
SK Donocykl z.s.	15,0	15,0	100,0
Šachový klub Vysoké Mýto, z.s.	15,0	15,0	100,0
U21 VM Futsal Team, z.s.	17,0	17,0	100,0
fyzická osoba	2,0	2,0	100,0

AC Vysoké Mýto z.s.	170,0	170,0	100,0
BK Vysoké Mýto 1897, z.s.	140,0	140,0	100,0
Cyklo Bendl, z.s.	90,0	90,0	100,0
Falcon Kickbox Vysoké Mýto, z.s.	150,0	150,0	100,0
1. FC Nejzbach Vysoké Mýto, z.s.	120,0	120,0	100,0
Florbalový spolek FTC Vysoké Mýto	185,0	185,0	100,0
Plavecký klub Vysoké Mýto, z.s.	180,0	180,0	100,0
SK Vysoké Mýto z.s.	450,0	450,0	100,0
Sportovní klub kanoistiky Vysoké Mýto, z.s.	120,0	120,0	100,0
Tenisový klub LTC Vysoké Mýto, z.s.	170,0	170,0	100,0
Tělocvičná jednota Sokol Vysoké Mýto	150,0	150,0	100,0
Volejbalový klub Vysoké Mýto, z.s.	70,0	70,0	100,0
<b>Celkem</b>	<b>2 200,0</b>	<b>2 200,0</b>	<b>100,0</b>
<b>7. Dotace na podporu životního prostředí</b>	<b>Schváleno</b>	<b>Poskytnuto</b>	<b>%</b>
Junák – český skaut, středisko Vysoké Mýto, z.s.	21,0	21,0	100,0
Český svaz ochránců přírody Pasička	13,0	13,0	100,0
fyzická osoba	10,0	10,0	100,0
variace vm z.s.	11,0	11,0	100,0
<b>Celkem</b>	<b>55,0</b>	<b>55,0</b>	<b>100,0</b>
<b>8. Dotace na podporu sociálních služeb, zdravotnictví a rodiny</b>	<b>Schváleno</b>	<b>Poskytnuto</b>	<b>%</b>
Oblastní charita Nové Hrady u Skutče	60,0	60,0	100,0
Rodinné integrační centrum, z.s.	10,0	10,0	100,0
Amalthea z.s.	30,0	30,0	100,0
Oblastní charita Červený Kostelec, stř. Domov sv. Josefa	5,0	5,0	100,0
TyfloCentrum Pardubice	10,0	10,0	100,0
Péče o duševní zdraví z.s.	10,0	10,0	100,0
Unie ROSKA r.o., ROSKA Ústí nad Orlicí, z.p.s.	5,0	5,0	100,0
Domov pod hradem Žampach	10,0	10,0	100,0
Rytmus Východní Čechy, o.p.s.	10,0	10,0	100,0
Oblastní spolek Českého červeného kříže Ústí nad Orlicí	5,0	5,0	100,0
Laxus z.ú.	20,0	60,0	300,0
Domov pro rodinu, z.s. Mor.Třebová	10,0	10,0	100,0

Potravinová banka Pardubice z.s.	30,0	30,0	100,0
Domov pro senizory Sloupnice	5,0	5,0	100,0
Ledax Vita z.ú.	7,0	7,0	100,0
Linka bezpečí, z.s.	5,0	5,0	100,0
Oblastní charita Ústí nad Orlicí	15,0	15,0	100,0
fyzická osoba	10,0	6,7	67,0
Audiohelp z.s.	5,0	5,0	100,0
Naděje - domácí zdravotní péče s.r.o.	28,0	28,0	100,0
<b>Celkem</b>	<b>290,0</b>	<b>326,7</b>	<b>112,7</b>
<b>9. Dotace a příspěvky jiných poskytovatelů prostřednictvím města</b>	<b>Schváleno</b>	<b>Poskytnuto</b>	<b>%</b>
MZe ČR-dotace na činnost odb. les. hospodáře	924,0	924,0	100,0
MŠ Pod Smrkem VM - OP JAK - nein.dotace ESF, SR	428,1	428,1	100,0
MŠ Čtyřlístek VM - OP JAK - nein. dotace ESF,SR	568,7	568,7	100,0
ZŠ Jiráskova VM-OP JAK-neinvestiční dotace ESF,SR	3 850,0	3 850,0	100,0
ZŠ Knířov - OP JAK - neinvestiční dotace ESF,SR	691,1	691,1	100,0
SŠZ DM a ŠJ V.Mýto - OP J.A.Komenský-nein. Dotace	343,6	343,6	100,0
Mikádo SVČ VM- OP JAK - neinvestiční dotace ESF, SR	2 133,9	2 133,9	100,0
NOPEK a.s. (program regenerace)	560,0	560,0	100,0
Římskokatolická farnost Vysoké Mýto (program regenerace)	360,0	360,0	100,0
<b>Celkem</b>	<b>9 859,4</b>	<b>9 859,4</b>	<b>100,0</b>
<b>10. Příspěvky města na obnovu památek v MPZ a MPR</b>	<b>Schváleno</b>	<b>Poskytnuto</b>	<b>%</b>
NOPEK a.s.	217,6	217,6	100,0
Římskokatolická farnost Vysoké Mýto	40,0	40,0	100,0
<b>Celkem</b>	<b>257,6</b>	<b>257,6</b>	<b>100,0</b>
<b>11. Dotace na domy v městské památkové zóně</b>	<b>Schváleno</b>	<b>Poskytnuto</b>	<b>%</b>
fyzická osoba	49,0	49,0	100,0
fyzická osoba	49,0	49,0	100,0
fyzická osoba	49,0	49,0	100,0
fyzická osoba	40,0	40,0	100,0
Tělocvičná jednota Sokol VM	49,0	49,0	100,0
<b>Celkem</b>	<b>236,0</b>	<b>236,0</b>	<b>100,0</b>
<b>CELKEM POSKYTNUTÉ DOTACE</b>	<b>46 039,0</b>	<b>45 697,1</b>	<b>99,3</b>

Město poskytlo v roce 2023 přímo ze svého rozpočtu příspěvky a dotace v celkové výši 35.837,7tis.Kč a zprostředkovalo převod dotací jiných poskytovatelů konečným příjemcům (tzv. průtokové dotace) v celkové výši 9.859,4tis.Kč.

**N) Hospodaření příspěvkových organizací k 31.12.2023 (tis.Kč)**

Název	Výnosy	Náklady	Výsledek hospodař.	VH minulé období	Odvod zřizovateli	Fond investic	Rezervní fond
Technické služby Vysoké Mýto	112 031,3	111 182,9	848,4	1 926,9	2 800,0	0,0	-1 465,7
ZŠ Jiráskova Vysoké Mýto	74 025,9	73 413,4	612,5	-504,0	127,7	241,9	3 707,4
ZŠ Javornického Vysoké Mýto	58 452,4	58 202,9	249,5	191,2	91,8	73,6	3 661,9
ZŠ Knířov Vysoké Mýto	9 220,6	9 178,0	42,6	91,5	4,8	3,7	830,6
MŠ Kamarádi Vysoké Mýto	12 192,3	12 129,7	62,6	218,9	74,2	72,9	217,4
MŠ Slunečná Vysoké Mýto	23 660,3	23 659,7	0,6	35,2	12,6	9,4	195,7
MŠ Čtyřlístek Vysoké Mýto	11 759,2	11 638,0	121,2	179,4	94,0	67,3	634,5
MŠ Pod Smrkem Vysoké Mýto	5 008,2	4 980,2	28,0	67,9	0,0	3,8	811,4
ZUŠ Vysoké Mýto	30 451,5	30 380,7	70,8	40,9	12,4	115,5	1 658,8
MIKÁDO - středisko volného času	10 589,5	10 560,8	28,7	14,9	11,2	21,8	2 944,2
SŠZ DMŠJ Vysoké Mýto	30 153,3	30 121,1	32,2	59,4	46,3	22,4	422,0

\* neuhrazená ztráta = výsledek hospodaření předchozích účetních období

Název	Stálá aktiva	Oběžná aktiva	Vlastní kapitál	Cizí zdroje	Změna 2022/2023
Technické služby Vysoké Mýto	62 894,7	2 476,1	59 287,3	6 083,5	-3 808,7
ZŠ Jiráskova Vysoké Mýto	784,0	12 076,3	5 138,0	7 722,3	4 876,6
ZŠ Javornického Vysoké Mýto	695,1	12 451,5	5 668,8	7 477,8	-678,9
ZŠ Knířov Vysoké Mýto	147,3	1 930,7	1 184,0	894,0	442,0
MŠ Kamarádi Vysoké Mýto	299,4	1 871,5	688,9	1 482,0	-170,5
MŠ Slunečná Vysoké Mýto	1 863,7	3 722,7	2 137,2	3 449,2	2 438,6
MŠ Čtyřlístek Vysoké Mýto	822,4	2 633,0	1 671,0	1 784,4	664,7
MŠ Pod Smrkem Vysoké Mýto	0,0	1 604,8	951,9	652,9	530,6
ZUŠ Vysoké Mýto	2 101,7	5 807,7	4 161,0	3 748,4	1 965,2
MIKÁDO - středisko volného času	38,7	6 520,0	3 094,7	3 464,0	3 916,5
SŠZ DMŠJ Vysoké Mýto	186,7	6 331,5	780,8	5 737,4	1 269,5

Roční účetní závěrky zřizovaných příspěvkových organizací jsou uloženy v sídle organizací a dále jsou uloženy v případě organizací školského typu na odboru školství, kultury a sportu MěÚ, v případě organizace neškolského typu (TS VM) na odboru finančním MěÚ.

**O) Účasti ve společnostech k 31.12.2023 (% a tis.Kč)**

Společnost	IČ	Podíl (%)	Výše vkladu
Sportcentrum Vysoké Mýto, s.r.o.	25922459	100,00	6 000,0
Ekola České Libchavy s.r.o.	49813862	4,40	493,0
Městské lesy Vysoké Mýto s.r.o.	25951378	100,00	3 388,0
Vodovody a kanalizace Vysoké Mýto s.r.o.	25923099	59,25	238 097,0
Městský bytový podnik Vysoké Mýto s.r.o.	25968726	100,00	30 378,6
VYSOKOMÝTSKÁ KULTURNÍ, o.p.s.	28852150	100,00	100,0
Družstvo MVMB Domus	25921908	25,00	50,0

V roce 2023 nedošlo ve společnostech, ve kterých je město společníkem ke změně ve výši majetkových účastí města jako společníka. Město nezaložilo v roce 2023 žádnou obchodní společnost.

**P) Hospodaření společností založených městem k 31.12.2023 (tis.Kč)**

Roční účetní závěrky a vypořádání hospodářského výsledku k 31.12.2023 společností založených městem Vysokým Mýtem, ve kterých je město jediným společníkem (Městské lesy VM, Městský bytový podnik VM, Sportcentrum VM) budou v řádném termínu t.j.do 30.6.2024 projednány radou města ve funkci zakladatele společnosti (valnou hromadou společnosti). Roční účetní závěrka včetně vypořádání hospodářského výsledku k 31.12.2023 společnosti, kde je město Vysoké Mýto společníkem ( Ekola České Libchavy s.r.o., Vodovody a kanalizace Vysoké Mýto s.r.o. ) budou v řádném termínu t.j.do 30.6.2024 projednány valnou hromadou společnosti.Roční účetní závěrka včetně vypořádání hospodářského výsledku k 31.12.2024 společnosti založené městem Vysokým Mýtem, ve které je město jediným zakladatelem (o.p.s.), bude v termínu do 30.6.2024 projednána správní radou společnosti.

Roční účetní závěrky založených organizací včetně všech zákonem předepsaných výkazů a příloh jsou uloženy v sídle dané společnosti. Dále jsou potom účetní závěrky těchto společností uloženy na Portálu Justice České republiky ve Veřejném rejstříku a Sbírci listin na internetové adrese <https://or.justice.cz/ias/ui/rejstrik>.

**Q) Přehled cenných papírů ve vlastnictví města k 31.12.2023 (Kč)**

Společnost	IČ	Počet	Nominální hodnota
Iveco Czech Republic, a.s.	48171131	1	1 000,0

Město nepořídilo v roce 2023 žádné cenné papíry. Město vlastní jedinou akcii společnosti Iveco Czech Republic, a.s.

Ve smyslu zákona č. 250/2000 Sb., o rozpočtových pravidlech územních rozpočtů je stanovena lhůta pro uplatnění písemných připomínek občanů města Vysokého Mýta k návrhu závěrečnému účtu do 24.6.2024 (den doručení písemných připomínek na městský úřad), ústně mohou občané uplatnit připomínky přímo na zasedání zastupitelstva dne 26.6.2024.

Originál návrhu závěrečnému účtu města Vysokého Mýta za rok 2023 je uložen a připraven k nahlédnutí na odboru finančním. Zodpovědní pracovníci odboru finančního jsou rovněž připraveni k podání vysvětlení informací obsažených v tomto dokumentu.

Dále je návrh závěrečnému účtu města Vysokého Mýta za rok 2023 zveřejněn na internetových stránkách města Vysokého Mýta: <https://www.vysoke-myto.cz/mestsky-urad/informace/rozpocety/rozpocet-mesta/rok-2023/> a na úřední desce města Vysokého Mýta.

Přílohy :

graf č.1 - Výsledek rozpočtového hospodaření města Vysokého Mýta za období 2016 - 2023

graf č.2 - Saldo provozního rozpočtu města Vysokého Mýta za období 2016 - 2023

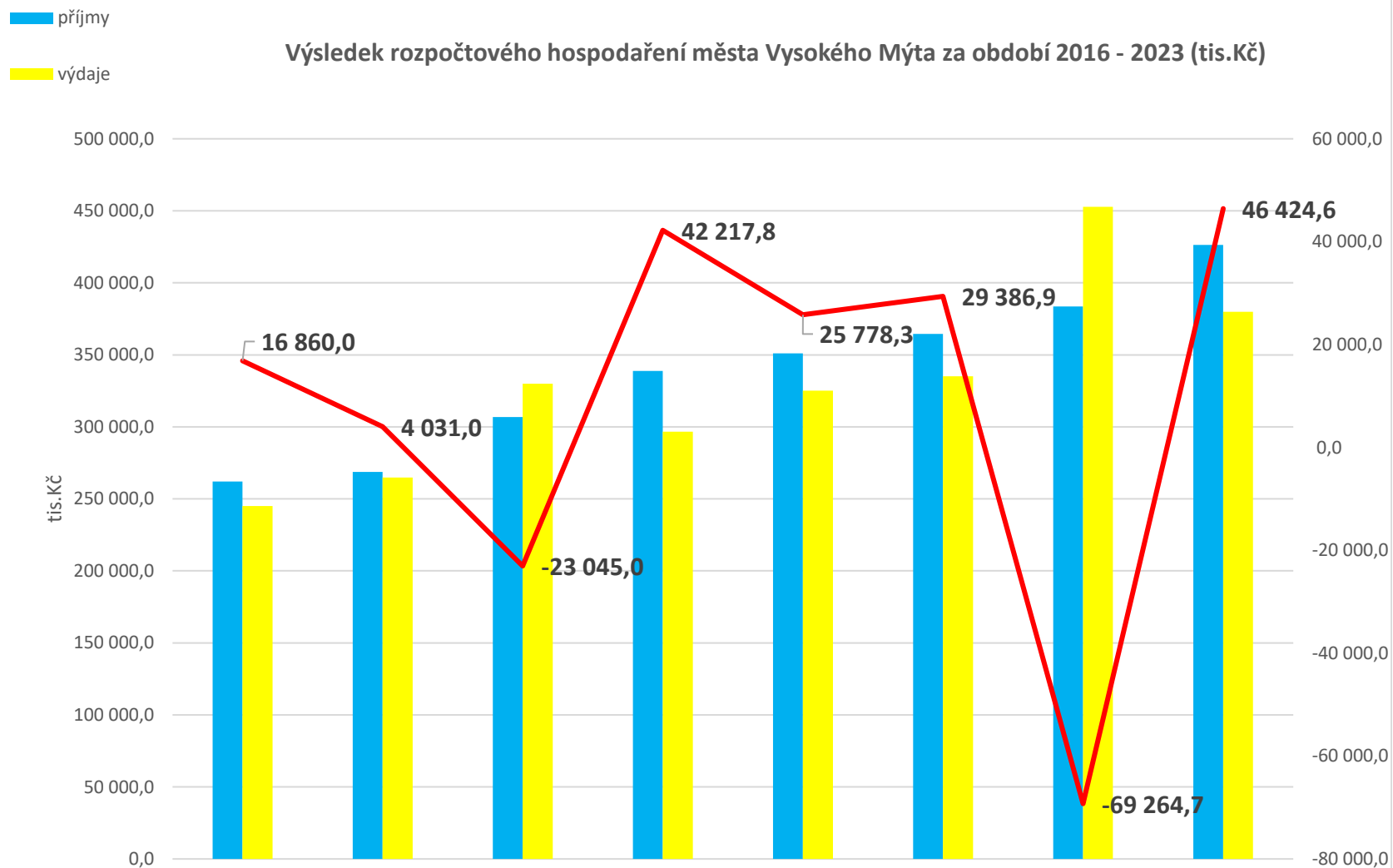
graf č.3 - Sdílené daňové příjmy města Vysokého Mýta za období 2016 - 2023

6.5.2024

Ing. Michal Zima  
vedoucí odboru finančního

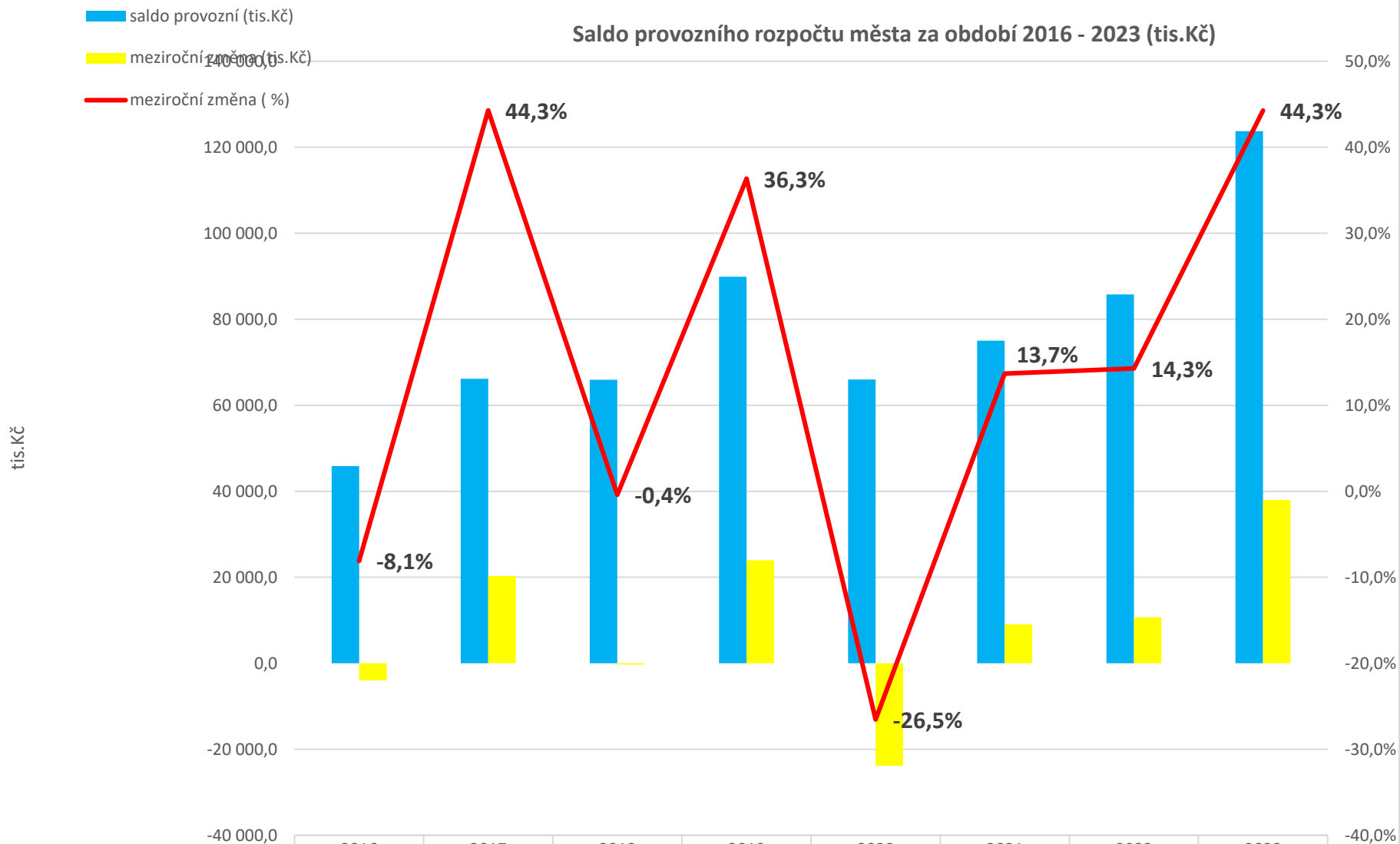


### Výsledek rozpočtového hospodaření města Vysokého Mýta za období 2016 - 2023 (tis.Kč)



	2016	2017	2018	2019	2020	2021	2022	2023
<span style="color: blue;">■</span> příjmy	261 955,0	268 788,0	306 858,0	338 808,3	350 960,3	364 474,0	383 505,3	426 233,2
<span style="color: yellow;">■</span> výdaje	245 095,0	264 757,0	329 903,0	296 590,5	325 182,0	335 087,1	452 770,0	379 808,6
<span style="color: red;">—</span> saldo rozpočtu	16 860,0	4 031,0	-23 045,0	42 217,8	25 778,3	29 386,9	-69 264,7	46 424,6

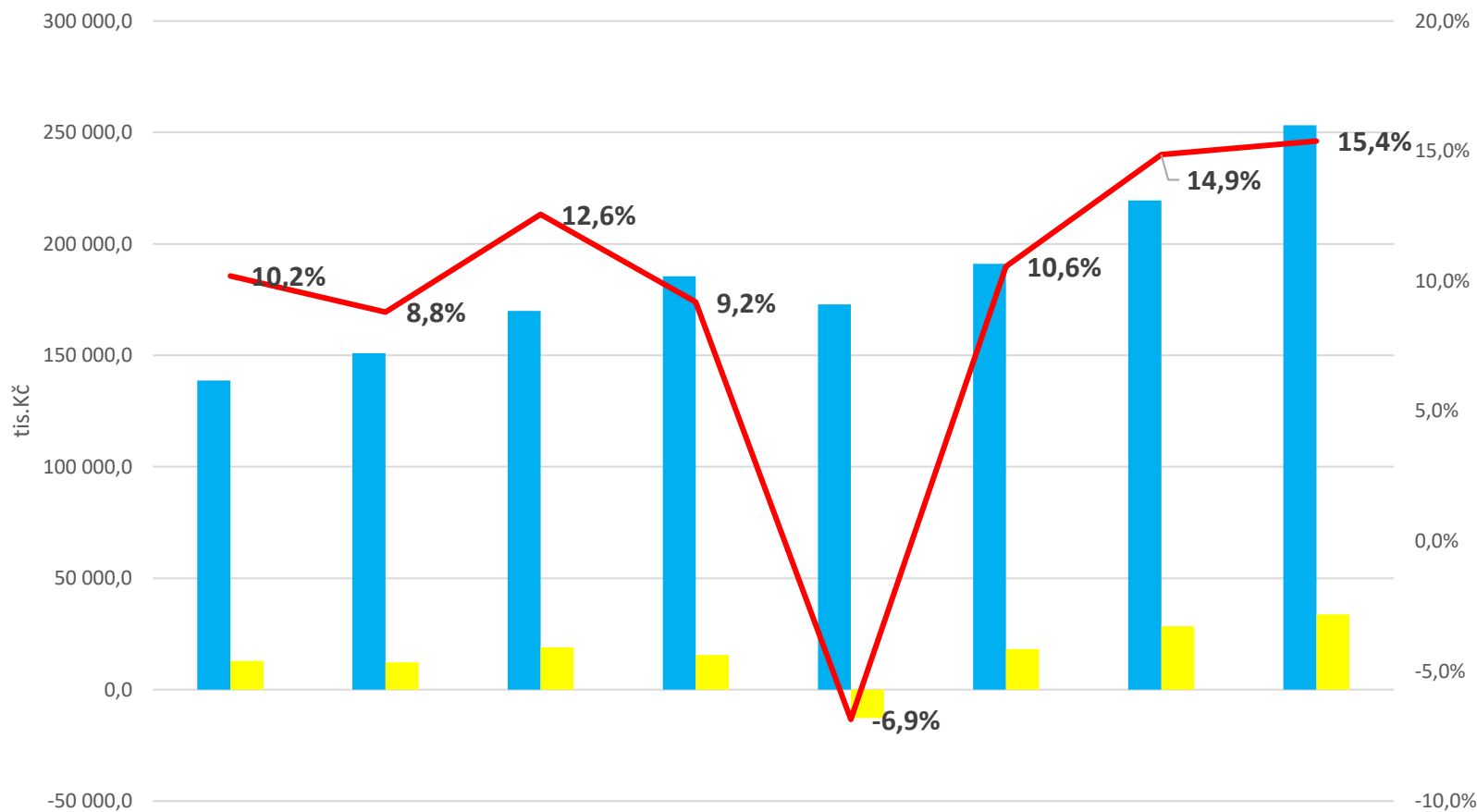
Saldo provozního rozpočtu města za období 2016 - 2023 (tis.Kč)



	2016	2017	2018	2019	2020	2021	2022	2023
saldo provozní (tis.Kč)	45 868,0	66 182,0	65 913,0	89 865,0	66 014,3	75 047,2	85 758,6	123 736,7
meziroční změna (tis.Kč)	-4 017,0	20 314,0	- 269,0	23 952,0	-23 850,7	9 032,9	10 711,4	37 978,1
meziroční změna (%)	-8,1%	44,3%	-0,4%	36,3%	-26,5%	13,7%	14,3%	44,3%

- sdílené daňové příjmy (tis.Kč)
- meziroční změna (tis.Kč)
- meziroční změna (%)

### Sdílené daňové příjmy za období 2016 - 2023 (tis.Kč)



	2016	2017	2018	2019	2020	2021	2022	2023
<span style="color: blue;">■</span> sdílené daňové příjmy (tis.Kč)	138 728,4	150 949,0	169 914,6	185 534,0	172 810,0	191 062,1	219 466,3	253 227,1
<span style="color: yellow;">■</span> meziroční změna (tis.Kč)	12 892,4	12 220,6	18 965,6	15 619,4	-12 724,0	18 252,1	28 404,2	33 760,8
<span style="color: red;">—</span> meziroční změna (%)	10,2%	8,8%	12,6%	9,2%	-6,9%	10,6%	14,9%	15,4%